



ФЕДЕРАЛЬНАЯ СЛУЖБА
ГОСУДАРСТВЕННОЙ СТАТИСТИКИ

ДЕНЕЖНЫЕ ДОХОДЫ И РАСХОДЫ НАСЕЛЕНИЯ РЕСПУБЛИКИ КАРЕЛИЯ



предварительные данные за 2022 год



ФЕДЕРАЛЬНАЯ СЛУЖБА
ГОСУДАРСТВЕННОЙ СТАТИСТИКИ

Денежные доходы и расходы населения Республики Карелия

Карелиястат

предварительные данные за 2022 год

- 01 Денежные доходы и расходы населения
- 02 Структура денежных доходов по источникам поступления
- 03 Структура использования денежных доходов населения
- 04 Реальные денежные доходы населения Российской Федерации и регионов СЗФО
- 05 Среднедушевые денежные доходы населения Российской Федерации и регионов СЗФО





ДЕНЕЖНЫЕ ДОХОДЫ И РАСХОДЫ НАСЕЛЕНИЯ

	2022 ¹	2022 к 2021 ²
 Денежные доходы населения, млн рублей	285 505,9	+11,0% ▲
 Денежные расходы населения, млн рублей	272 015,9	+7,6% ▲
 Прирост (+), уменьшение (-) сбережений населения, млн рублей	13 490,0	в 2,9 раза ▲
 Денежные доходы на душу населения, рублей в месяц	44 880	+11,9% ▲
 Потребительские расходы на душу населения, рублей в месяц	36 607	+7,6% ▲

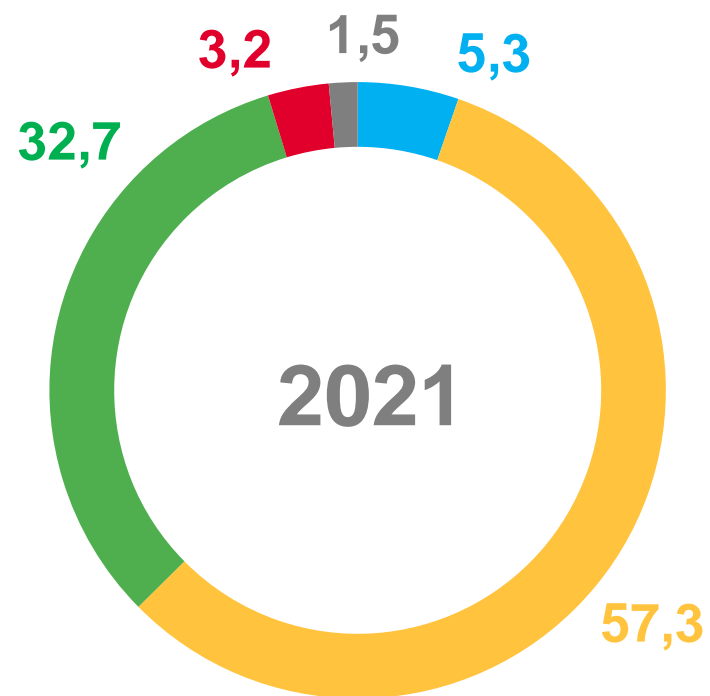
¹ Данные предварительные. Начиная с периодов 2022г., среднедушевые показатели рассчитаны с учетом итогов ВПН-2020.

² Для сопоставимости динамического ряда темпы 2022г. к 2021г. рассчитаны без учета итогов ВПН-2020..

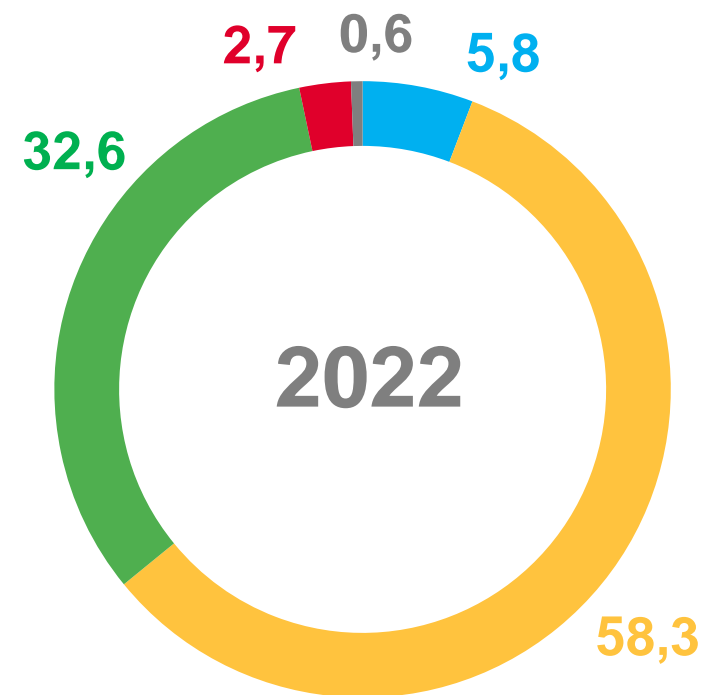


СТРУКТУРА ДЕНЕЖНЫХ ДОХОДОВ НАСЕЛЕНИЯ ПО ИСТОЧНИКАМ ПОСТУПЛЕНИЯ ¹

процентов



- доходы от предпринимательской и другой производственной деятельности
- оплата труда наемных работников
- социальные выплаты ²
- доходы от собственности ³
- прочие денежные поступления



¹ Данные предварительные.

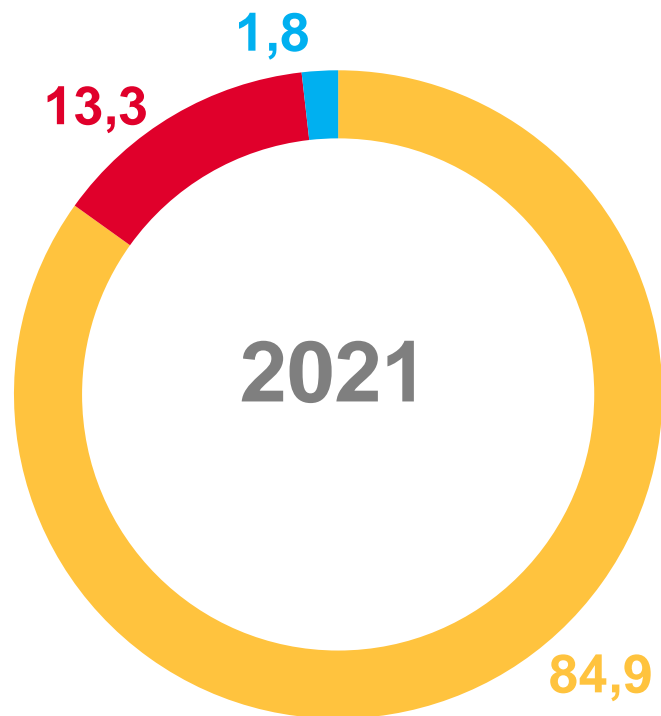
² Пенсии, пособия, стипендии и другие выплаты.

³ Дивиденды, проценты, начисленные по денежным средствам на банковских счетах физических лиц в кредитных организациях; выплата доходов по государственным и другим ценным бумагам; инвестиционный доход (доход от собственности держателей полисов).

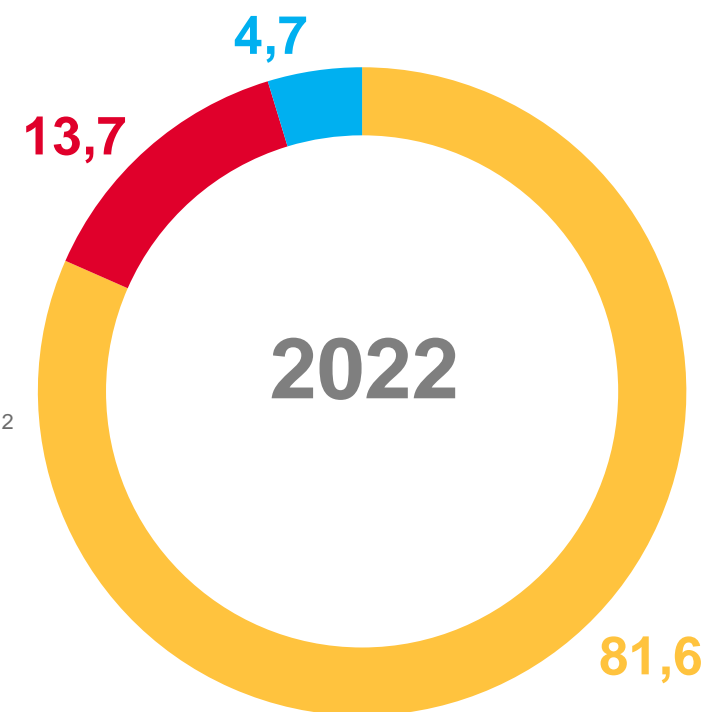


СТРУКТУРА ИСПОЛЬЗОВАНИЯ ДЕНЕЖНЫХ ДОХОДОВ НАСЕЛЕНИЯ ¹

процентов к итогу



- покупка товаров и оплата услуг
- оплата обязательных платежей, взносов и прочие расходы
- прирост (+), уменьшение (-) сбережений населения ²



¹ Данные предварительные.

² Знак "+" означает прирост сбережений (вкладов на счетах, увеличение денег на руках); знак "-" означает уменьшение сбережений (отток вкладов со счетов, уменьшение денег на руках).



РЕАЛЬНЫЕ ДЕНЕЖНЫЕ ДОХОДЫ НАСЕЛЕНИЯ РОССИЙСКОЙ ФЕДЕРАЦИИ И РЕГИОНОВ СЗФО в 2022 году¹

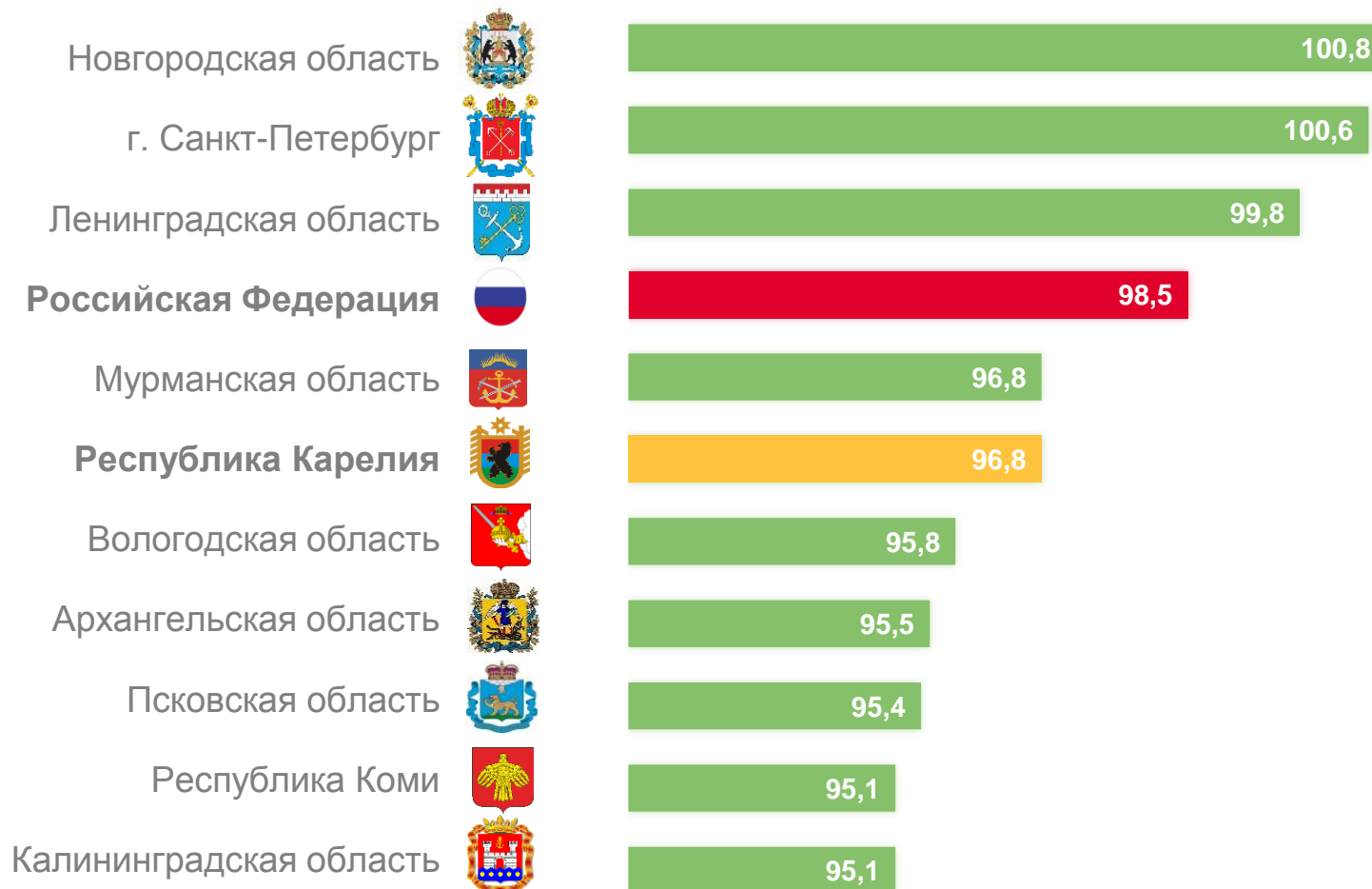
в % к соответствующему периоду предыдущего года

96,8

Республика Карелия

98,7

Северо-Западный
федеральный округ



¹ Данные предварительные.



СРЕДНЕДУШЕВЫЕ ДЕНЕЖНЫЕ ДОХОДЫ НАСЕЛЕНИЯ РОССИЙСКОЙ ФЕДЕРАЦИИ И РЕГИОНОВ СЗФО в 2022 году ¹

рублей в месяц

44 880

Республика Карелия

50 214

Северо-Западный
федеральный округ

г. Санкт-Петербург



Мурманская область



Архангельская область



Республика Коми



Российская Федерация



Республика Карелия



Ленинградская область



Вологодская область



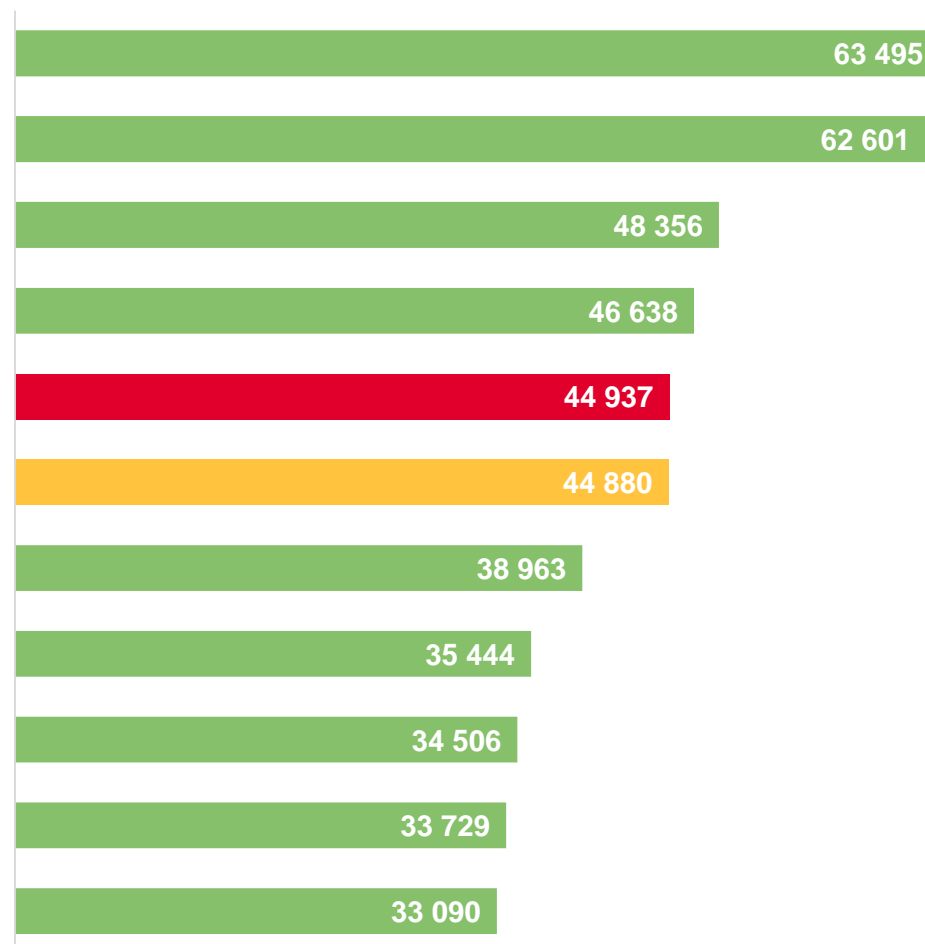
Калининградская область



Новгородская область



Псковская область



¹ Данные предварительные. Начиная с периодов 2022г., показатель рассчитан с учетом итогов ВПН-2020.